


CAT6 Keystone

Conectores RJ45



Conector RJ-45 CAT 6 UTP Keystone para soluciones de instalación de alta densidad, ideal para la distribución de datos Gigabit Ethernet. Conexión rápida y sencilla **sin herramientas**, lo que garantiza un ahorro de tiempo considerable durante la instalación.



Especificaciones técnicas

- Conector RJ45 CAT 6 UTP Clase E
- Montaje sin herramientas
- Compatible con configuraciones TIA 568 A y B
- También apto para instalaciones de paneles de conexión
- Compatible con cables AWG23 a AWG26
- ATM 1200
- 1000BASE-T (Gigabit Ethernet)
- 1G FCBASE-T


CAT6 Keystone		
Código		287706
Color		Blanco
Clase AWG		23-26
Póngase en contacto con		Bronce dorado sobre níquel
Fuerza de retención		> 100g (800g en 8 conductores)
Nº de ciclos de inserción		> 750
Velocidad máxima		ATM 1200; 1000BASE-T (Gigabit Ethernet); 1G FCBASE-T
Tensión soportada		1000 Vdc (1 min)
Pasaje actual	A	1.5
Resistencia de contacto	mΩ	10
Resistencia del aislamiento	mΩ	500
Impedancia	Ω	< 0.1
Conformidad		Clase E, ANSI/TIA 568-B.2-1, ISO/IEC 11801, ISO/IEC 60603-7, YD/T 926.3-2009
Temperatura de trabajo	°C	De -10 +60
Temperatura de almacenamiento	°C	De -40 a +70
Humedad	%	10% - 90% RH

Dimensiones y embalaje

Piezas		50
Código EAN		8016978107537
EAN múltiple		8016978107544


Tagliare la guaina esterna del cavo per circa 40mm, dividendo le coppie di conduttori

Strip of 40mm of cable jacket then untwist the conductor pairs.




Inserire il cavo nel coperchio di terminazione e disporre i conduttori nelle apposite cavità seguendo la codifica colore.

Insert the cable into the termination cap, fan out the conductors in the proper connection slots accordingly colour code.



Agganciare il coperchio alla presa seguendo le indicazioni delle frecce sulle parti in plastica.

Install the termination cap to the jack following the arrows.



Premere fino in fondo il coperchio di terminazione

Push the termination cap completely.



Chiudere le alette di terminazione ed applicare la fascetta in dotazione.

Close the jack termination wings and fast the cable tie.

